


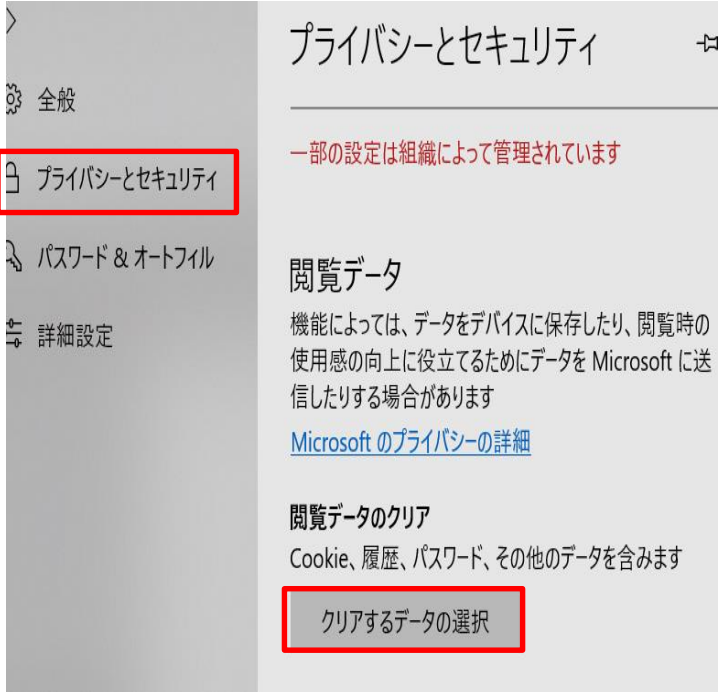
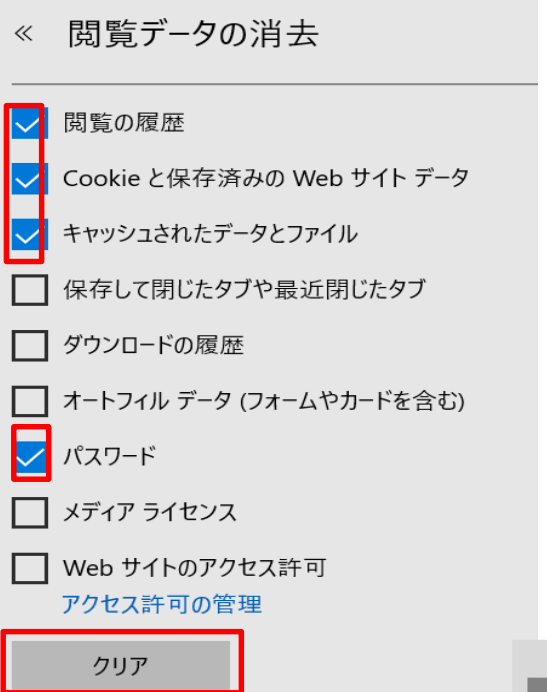
CM030 キャッシュクリアの方法を知りたい 1/2

Edgeの「キャッシュクリア」を行い、FORCEをログアウトします。

ログアウト後、別画面でインターネットを開いている場合は、再度「キャッシュクリア」を行ってください。



<Edgeのキャッシュ削除手順>

手順	① 右上のお気に入りマークを押し、続いて歯車のマークを押します	② 左上の「プライバシーとセキュリティ」を押し、続いて「クリアするデータの選択」をクリックします	③ 下記4点がチェック入っていることを確認し「クリア」をクリックします
画面			



CM030 キャッシュクリアの方法を知りたい 2/2

インターネットエクスプローラーの「キャッシュ削除」を行い、FORCEをログアウトします。

ログアウト後、別画面でインターネットエクスプローラーを開いている場合は、再度「キャッシュ削除」を行ってください。



<Internet Explorer 11eのキャッシュ削除手順>

手順	① 右上の歯車のマークを押して、インターネットオプションを選択します。	② 「削除」をクリックします	③ 下記3点がチェック入っていることを確認し「削除」をクリックします
画面			