

2021/05/6改修内容

| 内容 | コメント |
|--------------------|--|
| FDPとのリコール部品処理機能の追加 | <ul style="list-style-type: none">● FDPとのリコール部品融通の機能を追加しました。 FDPに対してリコール部品のSC在庫品を支給する場合、またはFDPからSCに対してのリコール部品を提供された場合の機能として、「FDP-リコール部品販売」、「FDP-リコール部品購入」画面を追加しました。 <p>「FDP-リコール部品販売」 FDPに対してリコール部品のSC在庫品を支給する場合、この機能を使用してFDPに対して出庫処理を行います。 この画面で作成したオーダーについては請求書には記載されません。</p> <p>「FDP-リコール部品購入」 FDPからSCに対してのリコール部品を提供された場合、この機能を使用してリコール部品の入庫処理を行います。 この画面で作成したオーダーについては仕入請求書の照合対象外となります。</p> |

19.FDPへのリコール部品販売

1 新規作成

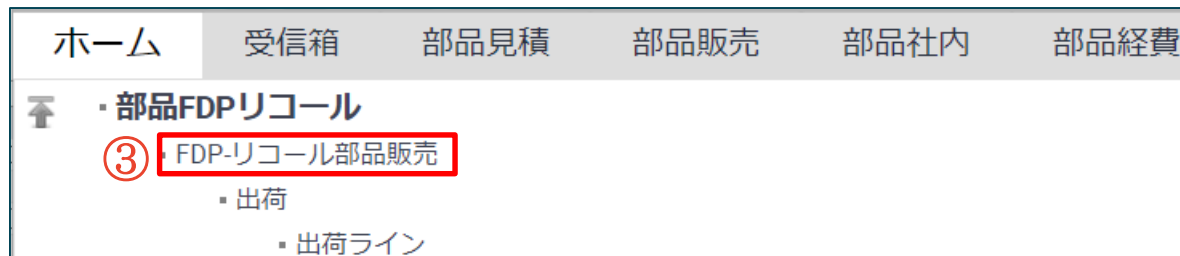
サイトマップから「部品FDPリコール」をクリックして「FDP-リコール部品販売」を開きます。



①メニューボタンからサイトマップを開きます。

②「部品FDPリコール」をクリックします。

③「FDP-リコール部品販売」をクリックします。



1 新規作成

「新規作成」ボタンで新しいオーダーが追加します。

ホーム 受信箱 部品見積 部品販売 部品社内 部品経費 部品出荷 部品発注 部品受取 購入オーダー一覧 部品FDPリコール

FDP-リコール部品購入 FDP-リコール部品販売

オーダー:

② 自拠点オーダー

① 新規作成

| オーダー番号 | 状況 | 見積タイプ | 作成日 | 受注先 | 受注先コード | 受注先担当者 | 受注先受領者 | 受注先注文番号 |
|------------|-----|-------|---------------------|-----|--------|--------|--------|---------|
| M001257772 | 作成中 | | 2021/03/24 19:36:15 | | | | | |

販売オーダー : M001257772

オーダー番号★ M001257772 オーダータイプ★ Parts Sales Order 状況★ 作成中

商談担当者 D0X09756 部品担当者 D0X09756 倉庫名 10BA 倉移倉庫名 ステータスコード

作成日★ 2021/03/24 19:36:1 受注日 完了日 最終更新日 2021/03/24 19:36:1 ステータスの説明

▼ 顧客情報

受注先 受注先コード 受注先_契約別 受注先_契約別コード 非課税

受注先受領者 受注先担当者 受注先住所

▼ 車両情報

登録番号 --- 車台番号 走行距離

①「新規作成」ボタンで新しいオーダーが追加します。

②新しく追加されたオーダー番号をクリックし、詳細画面を開きます。

1 新規作成

詳細画面では通常の見積画面と同様の入力方法で入力を行います。

④ 販売オーダー：M001257772

承認依頼 在庫情報 予約票印刷

オーダー番号★ M001257772 オーダータイプ★ Parts Sales Order 状況★ 作成中

商談担当者 D0X09756 部品担当者 D0X09756 倉庫名 10BA 倉移倉庫名

作成日★ 2021/03/24 19:36:15 ① 受注日 2021/03/24 19:36:15 完了日 最終更新日 2021/03/24 19:36:17

▼顧客情報

③ 受注先 ① 受注先コード 取引先の契約 受注先_契約別コード 非課税

受注先受領者 受注先担当者 受注先住所

▼車両情報

登録番号 -- 車台番号 走行距離 登録番号(UOE) 車台番号(UOE)

ドアNo 架装メーカー ボデー番号 ステータスコード ステータスの説明

▼要望事項

受注先希望納期 2021/03/24 00:00:00 受注先注文番号 納品方法 納品予定日

配達先電話番号 配達先住所

印刷コメント コメント

▼価格情報

売価合計(税抜) ¥0 消費税 ¥0 売価合計(税込) ¥0 定価合計(税抜) ¥0 割引額合計 ¥0

承認 明細項目 詳細 出荷

明細項目 アクション

明細項目

予約 予約解除 予約(全件) 引当 引当(全件) 在庫一覧 キャンセル

| 明細番 | 状況 | 部品番号 | 部品名称 | 部品区分 | 互換部品番号 | 依頼数量 | ロケ番 | 自拠点在庫 | 拠点引当数 | 倉移倉庫在庫数 |
|----------|----|------|------|------|--------|------|-----|-------|-------|---------|
| ② + ④ | | | | | | | | | | |

①リコール部品を提供するFDPのコードを入力します。

注意事項

FDP以外のコードを入力し承認依頼を行うとエラーになります。



②明細項目の「+」ボタンで行を追加し、リコール部品番号と数量を入力します。

注意事項

リコール部品以外の部品を入力し承認依頼を行うとエラーになります。

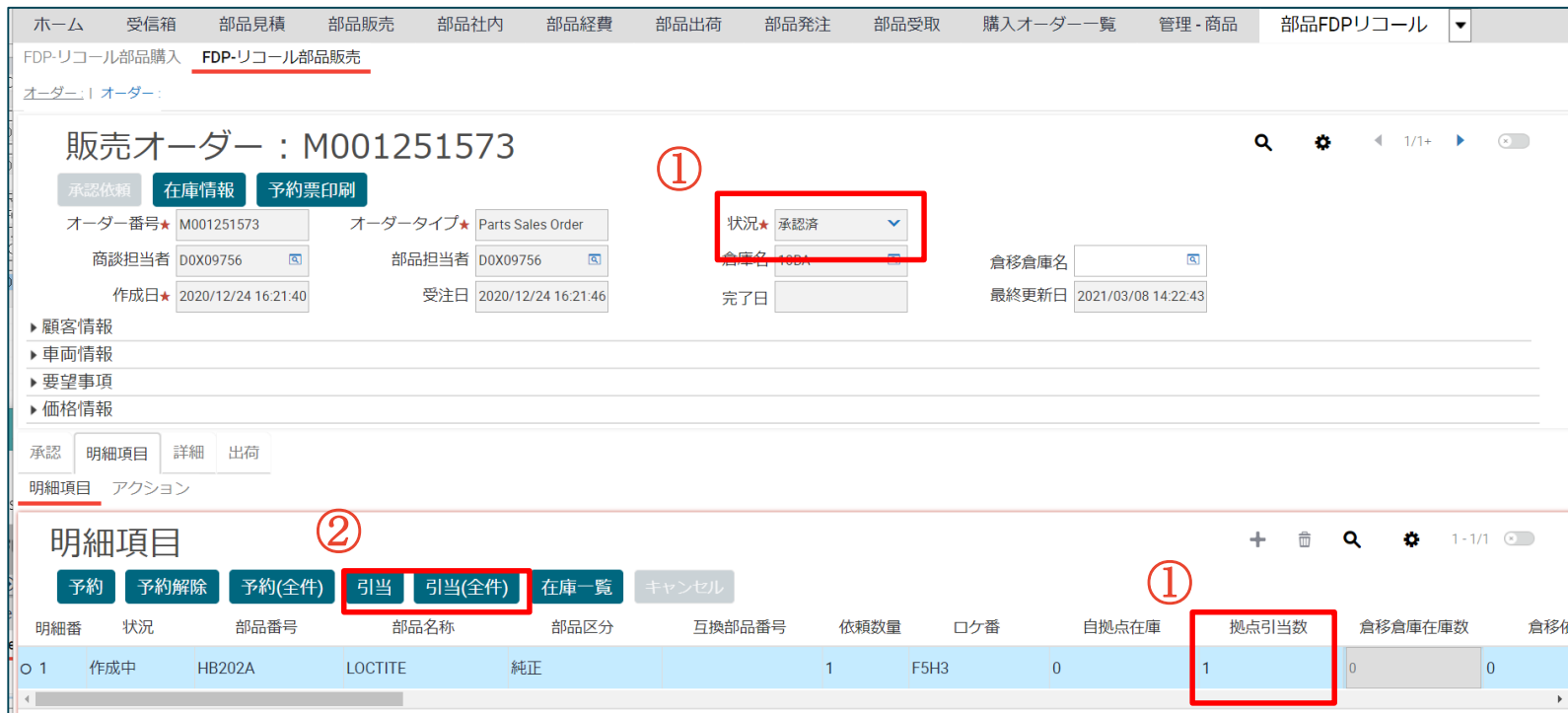


③他の項目は任意入力です。必要に応じて入力してください。

④すべての項目を入力完了しましたら「承認依頼」ボタンをクリックします。

2 出庫処理

承認後、通常の販売オーダー画面と同様の操作で出庫処理を行います。



The screenshot shows a sales order management interface. At the top, there are navigation tabs including 'FDP-リコール部品購入' and 'FDP-リコール部品販売'. The main header displays '販売オーダー : M001251573'. Below this, there are buttons for '承認依頼', '在庫情報', and '予約票印刷'. The order details section includes fields for 'オーダー番号', 'オーダータイプ', '状況', '倉庫名', '倉移倉庫名', '商談担当者', '部品担当者', '作成日', '受注日', '完了日', and '最終更新日'. The '状況' dropdown is set to '承認済'. Below the order details, there are tabs for '承認', '明細項目', '詳細', and '出荷'. The '明細項目' tab is active, showing a table of items. The '明細項目' section has buttons for '予約', '予約解除', '予約(全件)', '引当', '引当(全件)', '在庫一覧', and 'キャンセル'. The '引当' button is highlighted with a red box and a circled '2'. The table below has columns for '明細番', '状況', '部品番号', '部品名称', '部品区分', '互換部品番号', '依頼数量', 'ロケ番', '自拠点在庫', '拠点引当数', '倉移倉庫在庫数', and '倉移'. The first row shows '1' in the '明細番' column, '作成中' in '状況', 'HB202A' in '部品番号', 'LOCTITE' in '部品名称', '純正' in '部品区分', '1' in '依頼数量', 'F5H3' in 'ロケ番', '0' in '自拠点在庫', '1' in '拠点引当数', '0' in '倉移倉庫在庫数', and '0' in '倉移'. The '拠点引当数' cell is highlighted with a red box and a circled '1'.

①「承認済」となりましたら、明細行の拠点引当数を入力し引当処理を行います。

注意事項

拠点引当数の項目を確認してください。
自拠点在庫以上の数量は入力できません。



②拠点引当数を入力後、引当または引当(全件)ボタンで引当処理を行い、出荷タブにて出荷済処理を行います。

ヒント

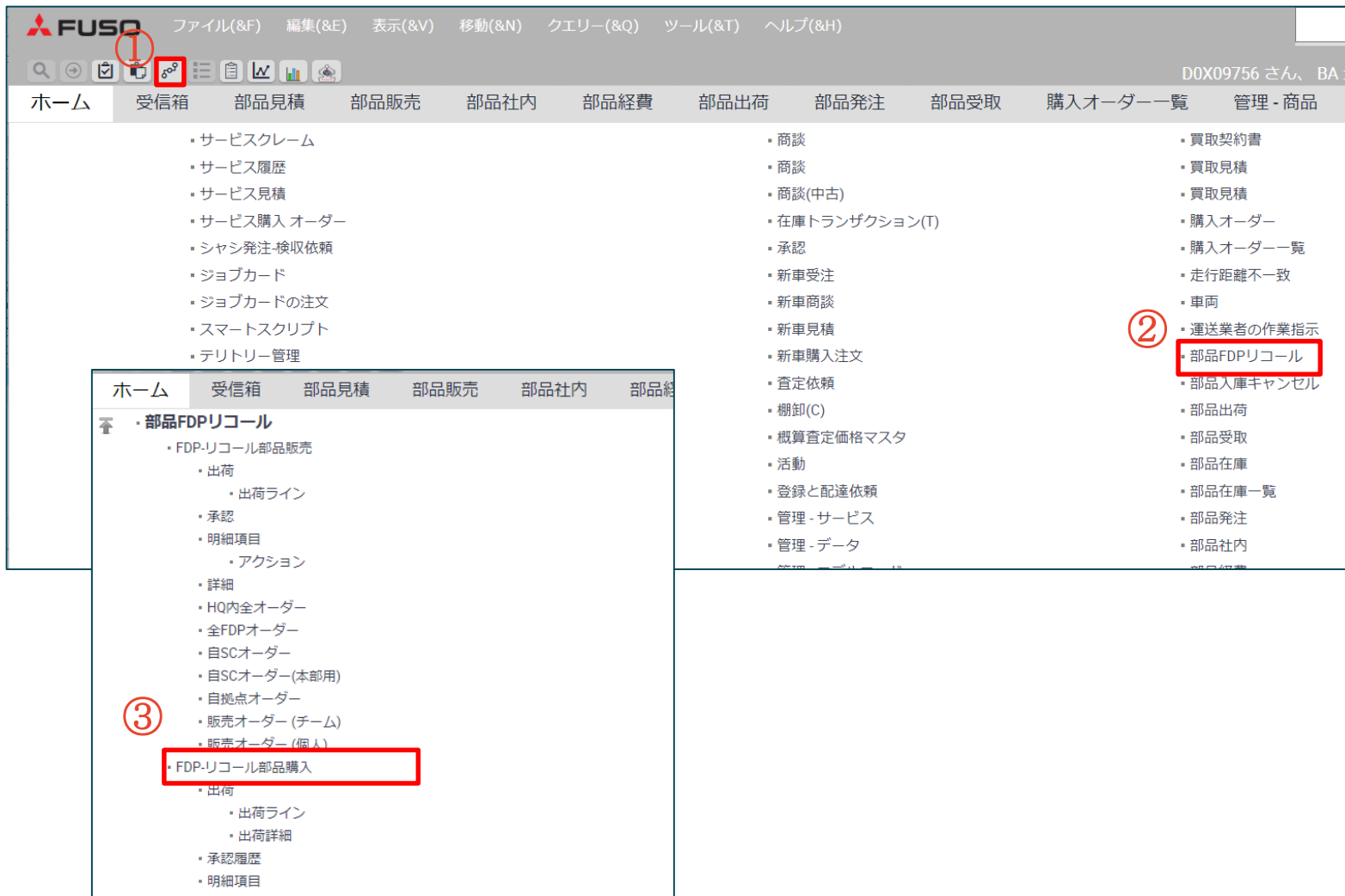
通常の販売オーダーと同様の操作になります。



20.FDPからリコール部品購入

1 新規作成

サイトマップから「部品FDPリコール」をクリックして「FDP-リコール部品購入」を開きます。



The screenshot shows the FUSO web application interface. The top navigation bar includes the FUSO logo and menu items: ファイル(&F) 編集(&E) 表示(&V) 移動(&N) クエリー(&Q) ツール(&T) ヘルプ(&H). Below this is a search bar and a set of icons. The main navigation menu includes: ホーム, 受信箱, 部品見積, 部品販売, 部品社内, 部品経費, 部品出荷, 部品発注, 部品受取, 購入オーダー一覧, 管理 - 商品.

The '部品FDPリコール' dropdown menu is expanded, showing the following items:

- ・FDP-リコール部品販売
 - ・出荷
 - ・出荷ライン
 - ・承認
 - ・明細項目
 - ・アクション
 - ・詳細
 - ・HQ内全オーダー
 - ・全FDPオーダー
 - ・自SCオーダー
 - ・自SCオーダー(本部用)
 - ・自拠点オーダー
 - ・販売オーダー(チーム)
 - ・販売オーダー(個人)
 - ・FDP-リコール部品購入 (highlighted with a red box and circled with 3)
 - ・出荷
 - ・出荷ライン
 - ・出荷詳細
 - ・承認履歴
 - ・明細項目

The main menu also includes a '部品FDPリコール' item, which is highlighted with a red box and circled with 2.


①メニューボタンからサイトマップを開きます。

②「部品FDPリコール」をクリックします。

③「FDP-リコール部品購入」をクリックします。

1 新規作成

「新規作成」ボタンで新しいオーダーが追加します。



The screenshot shows the FDP system interface. At the top, there is a navigation bar with various menu items. Below it, there is a search and filter area with a '新規作成' (New Creation) button highlighted by a red box and a circled '1'. Below the search area is a table of orders. The first row of the table is highlighted in blue and has a red box around the 'オーダー番号' (Order Number) field, which contains the value 'N001257933'. Below the table, there is a detailed view of the selected order, '購入オーダー : N001257933'. This view includes fields for 'オーダー番号' (Order Number), 'オーダータイプ' (Order Type), '状況' (Status), '商談担当者' (Sales Representative), '部品担当者' (Parts Representative), '倉庫名' (Warehouse Name), '倉移倉庫名' (Transfer Warehouse Name), '作成日' (Creation Date), '受注日' (Order Date), '完了日' (Completion Date), '最終更新日' (Last Update Date), 'POタイプ' (PO Type), '希望出荷日' (Desired Ship Date), '発注日' (Order Date), 'ステータスコード' (Status Code), 'ステータスの説明' (Status Description), 'D2S注文タイプ' (D2S Order Type), 'D2S出荷条件' (D2S Ship Condition), 'D2S送り先拠点' (D2S Ship To Location), 'D2S希望出荷日' (D2S Desired Ship Date), '顧客情報' (Customer Information), '受注先受領者' (Order Recipient), '受注先担当者' (Order Representative), and '車両情報' (Vehicle Information), including '登録番号' (Registration Number), '車台番号' (Chassis Number), and '走行距離' (Mileage).

①「新規作成」ボタンで新しいオーダーが追加します。

②新しく追加されたオーダー番号をクリックし、詳細画面を開きます。

1 新規作成

詳細画面では通常の見積画面と同様の入力方法で入力を行います。

④ 購入オーダー : N001257933

承認依頼 在庫情報 キャンセル 印刷 発注済

オーダー番号* N001257933 オーダータイプ* Parts Purchase 状況* 作成中

商談担当者 D0X09754 部品担当者 D0X09754 倉庫名 10AE 倉移倉庫名 10AE

作成日* 2021/03/29 17:22:52 受注日* 2021/03/29 17:22:52 完了日 最終更新日 2021/03/29 17:22:52

① 仕入先コード

③ 顧客情報

受注先受領者 受注先担当者

② 車両情報

登録番号 車台番号 走行距離

ドアNo 架装メーカー ボデー番号 ステータスコード ステータスの説明

④ 要望事項

受注先注文番号 納品方法 受注先希望納期 納品予定日

配達先電話番号 配達先住所

印刷コメント コメント

価格情報

承認履歴 添付書類 明細項目 出荷

アクション 明細項目詳細

② +

明細項目

予約 予約(全件) 引当 キャンセル 引当(全件) 予約解除

| 状況▲ | 明細番 | 部品番号 | 部品名称 | 製品タイプ | 部品区分 | 互換部品番号 | 依頼数量 | 依頼拠点在庫数 | ロケ番 | 引当拠点 |
|-----|-----|------|------|-------|------|--------|------|---------|-----|------|
| | | | | | | | | | | |

①リコール部品から提供されるFDPのコードを入力します。

注意事項

FDP以外のコードを入力し承認依頼を行うとエラーになります。



②明細項目の「+」ボタンで行を追加し、リコール部品番号と数量を入力します。

注意事項

リコール部品以外の部品を入力し承認依頼を行うとエラーになります。



③他の項目は任意入力です。必要に応じて入力してください。

④すべての項目を入力完了しましたら「承認依頼」ボタンをクリックします。

2 受取処理

承認後、通常の購入オーダー画面と同様の操作で発注・受取処理を行います。

購入オーダー：N001254385

承認依頼 在庫情報 キャンセル 印刷 発注済

オーダー番号★ N001254385 オーダータイプ★ Parts Purchase

商談担当者 D0X09754 部品担当者 D0X09754

作成日★ 2021/02/06 18:49:04 受注日★ 2021/02/06 18:49:00

完了日 倉庫名 10AE 倉移倉庫名 10AE

最終更新日 2021/02/06 18:58:59

▼ 発注情報

POタイプ 直購品発注 希望出荷日 発注日 仕入先コード 0000H00045 仕入先名 三菱ふそうトラッ

▶ D2S発注情報

▶ 顧客情報

▶ 車両情報

①

状況★ 承認済

①「承認済」となりましたら、「発注済」ボタンをクリックします。

注意事項

「承認済」のままでは受取処理できません。



②

バーコード入庫 W/S・直購品入庫 倉移・倉移返品入庫 返品入庫

受信

自拠点入庫(未処理)

受領

| 出荷番号▲ | 状況 | オーダー番号 | POタイプ | 部品担当者 | 仕入先コード | 仕入先名 | 親オーダー番号 | 受注先 | 商談担当者 | 支払運賃 | 支払運 |
|-----------|-----|------------|-------|----------|------------|----------|---------|----------|-------|------|-----|
| 000575421 | 発送済 | N001254385 | 直購品発注 | D0X09753 | 0000H00045 | 三菱ふそう... | | D0X09753 | | | |

出荷ライン

| 部品番号 | 部品名称 | 出荷数量 | 出荷日 | 入庫数量-G | 入庫数量-B: | 受付日 | 格納数 | ロケ番 | 仕切価格 |
|-----------|------------|------|---------------------|--------|---------|-----|-----|-----|------|
| 14D170P01 | AIR INTAKE | 1 | 2021/02/06 18:59:00 | 1 | | | | | X0 |

②リコール部品入庫後、「W/S・直購品入庫」画面にて受取処理を行います。