

トラブルシューティング: メールアドレスの入力を求められる

- 1 Daimlerのメールアドレス (@daimlertruck.com ではなく) を入力して[送信] をクリック。



Power BI

メールを入力してください。新しいアカウントを作成する必要があるかどうかを確認します。

電子メール

eiji.tsuboi@daimler.com

続行することで、お客様が組織の電子メールを使用している場合に、組織がお客様のデータとアカウントにアクセスして管理できることを承認していることになります。 [組織のメールの使用に関する詳細情報](#)

[送信] をクリックすると、[ご契約条件](#) に同意し、Power BI がユーザーとテナントの詳細を取得することを許可したものと見なされます。 [Microsoft プライバシー ステートメント](#)

送信

トラブルシューティング: @tbdir.net アカウントでサインインしてしまう

Microsoft Power BI をお選びいただき、ありがとうございます

① 始めましょう

申し訳ございません。MADOKOT@tbdir.netとしてサインアップできません。

貴社の IT 部門により Microsoft Power BI のサインアップはオフにされています。サインアップを完了するには、IT 部門にお問い合わせください。

[Microsoft Power BI を導入する他の方法について](#)

ログアウト

② アカウント情報

③ 確認の詳細

1 ログアウトをクリック

Microsoft

Pick an account

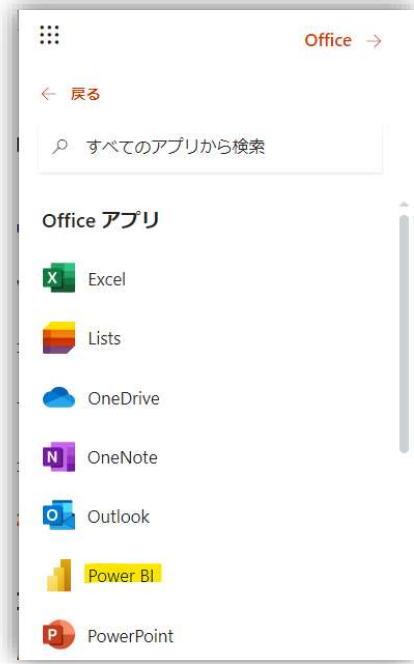

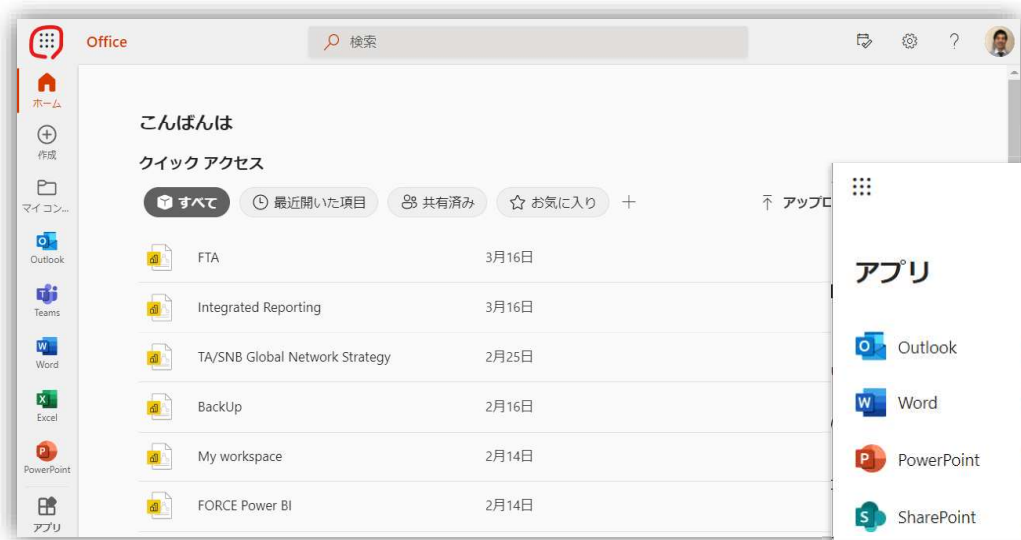
Which account do you want to sign out of?

Madokoro, Tomomi (575-Extern-Perspective)
MADOKOT@tbdir.net
Signed in

Madokoro, Tomomi (575-Extern-Perspective) [DT]
madokot@apac.corpdir.net
Connected to Windows

2 XXXXXXX@apac.corpdir.net
アカウントを選択

トラブルシューティング: office.com に転送されてしまう場合



1 左上の [アイコン] をクリック

2 [すべてのアプリ] をクリック

3 [Power BI] をクリック